

Manuel d'utilisateur

Corona Tracing System – PCR Prescription validation

Contents

Informations générales	1
Description application	1
En cas de problèmes	1
Accédez à l'application.....	2
Vous êtes médecin.....	2
Vous n'êtes pas médecin, mais vous êtes membre d'une organisation (hôpital, poste de garde ou centre de triage)	2
Vérifiez la validité d'un code PCR Test Prescription	3
Option 1 – recherche par PCR Test Prescription code	3
Option 2 – recherche par Numéro de registre national	7
Marquez le code PCR Test Prescription comme distribué / réalisé.....	8
Identifier un test gratuit ou un test payant	10
Déconnectez-vous de l'application.....	12

Informations générales

Description application

PCR Prescription validation est une application Web dédiée à la vérification du code, délivré par le Centre de Contact au citoyen concerné, de la prescription prioritaire pour un PCR test. L'application est accessible après authentification.

En cas de problèmes

En cas de problèmes rencontrés avec l'application PCR Prescription validation ou l'authentification, veuillez contacter le Contact center eHealth :

- n° tél: 02/788 51 55
- formulaire de contact : <https://www.ehealth.fgov.be/ehealthplatform/fr/contact>

Accédez à l'application

Vous êtes médecin

1. Connectez-vous à l'application

Rendez-vous sur le portail Tracing against Corona en cliquant sur le lien suivant :

<https://www.corona-tracking.info/infos-pour-centres-de-tri/?lang=fr>

Le lien vers l'application se situe sur la page.

Cliquez sur le lien.

Munissez-vous de votre carte d'identité eID / itsme.

Suivez les étapes de connexion à l'écran.

Vous n'êtes pas médecin, mais vous êtes membre d'une organisation (hôpital, poste de garde ou centre de triage)

1. Attribution des droits d'accès à l'application

Avant de pouvoir utiliser l'application, le gestionnaire local de votre organisation doit vous donner accès à l'application.

Si vous avez déjà reçu l'accès, veuillez passer à l'étape b.

Si vous n'avez pas reçu l'accès, veuillez-vous adresser à votre gestionnaire local.

Un manuel utilisateur (PCR Test Prescription - Manuel RAE) lui est destiné pour le guider dans la création de votre accès. Celui-ci est disponible sur :

<https://www.corona-tracking.info/infos-pour-centres-de-tri/?lang=fr>

Connectez-vous à l'application

Rendez-vous sur le portail Tracing against Corona en cliquant sur le lien suivant :

<https://www.corona-tracking.info/infos-pour-centres-de-tri/?lang=fr>

Le lien vers l'application se situe sur la page.

Cliquez sur le lien.

Munissez-vous de votre carte d'identité eID / itsme.

Suivez les étapes de connexion à l'écran.

Vérifiez la validité d'un code PCR Test Prescription

Après authentification, vous pouvez désormais vérifier si le patient possède un code PCR Test Prescription valide.

Si le patient est en possession de son code et vous le présente, suivez l'option de recherche 1.

Si le patient se trouve dans l'incapacité de présenter un code PCR Test Prescription ou si le code n'a pas été retrouvé, vous pouvez rechercher les codes lui ayant été attribués via son numéro de registre national. Veuillez suivre l'option de recherche 2.

Option 1 – recherche par PCR Test Prescription code

- 1) Introduisez le code PCR Test Prescription dans le champ "Code prescription". Le code est composé de 16 caractères, par exemple :

A1A2 B3B4 C5C6 D7D8

NL FR DE Cookies | Privacy | Déconnexion

CORONA TRACING SYSTEM PCR PRESCRIPTION VALIDATION

Rechercher prescriptions

Code prescription
ABCD 0000 0000 0005 × **Rechercher**


OU

N° registre national **Rechercher**

- 2) Cliquez ensuite sur le bouton "Rechercher" afin de lancer la vérification
- 3) S'il s'agit d'un code CONNU dont le test n'a PAS été DISTRIBUÉ/REALISÉ, l'application affichera les données liées au code.
 - Code prescription
 - Nom du patient
 - N° registre national du patient

- N° de téléphone du patient
- La date de création du code par le Centre de Contact
- La validité

NL **FR** DE Cookies | Privacy | Déconnexion



CORONA TRACING SYSTEM

PCR PRESCRIPTION VALIDATION

Rechercher prescriptions

Code prescription
 ×

OU

N° registre national

Résultats
×

Code prescription	ABCD 0000 0000 0005	<input type="button" value="Marquer comme distribué/réalisé"/>
Nom	John Doe	
N° registre national	90.00.00-123.45	
N° de téléphone	+32499123xx +32499123yy	
Date de création	5 mai 2020	

 **Le patient s'est bien vu prescrire le test PCR.**

- 4) S'il s'agit d'un code CONNU dont le test a DÉJÀ été DISTRIBUÉ/REALISÉ, la notification suivante s'affichera à l'écran pour vous en informer :



CORONA TRACING SYSTEM PCR PRESCRIPTION VALIDATION

Rechercher prescriptions

Code prescription

ABCD 0000 0000 0002



Rechercher

OU

N° registre national

Rechercher

Résultats



Attention: test déjà distribué/réalisé le 5 mai 2020

Code prescription	ABCD 0000 0000 0002
Nom	John Doe
N° registre national	90.00.00-123.45
N° de téléphone	+32499123xx +32499123yy
Date de création	15 avril 2020

Le patient s'est bien vu prescrire le test PCR, mais l'a déjà utilisé. Vous avez la possibilité de rechercher si d'autres codes non-utilisés lui ont été attribués via la recherche sur son numéro de registre national (option de recherche 2).

- 5) S'il s'agit d'un code CONNU dont le test n'a PAS été DISTRIBUÉ/REALISÉ mais que la date du jour n'est pas dans la période de validité, l'application affichera la période de validité en rouge :

Rechercher prescriptions

Code prescription x

OU

N° registre national


Résultats

i Si le citoyen est effectivement présent pour recevoir ou réaliser un test, veuillez l'indiquer en cliquant sur le bouton "Marquer comme distribué/réalisé".

Code prescription	<input type="text" value="1234567890123456"/>	<input type="button" value="Marquer comme distribué/réalisé"/>
Nom	John Doe	
N° registre national	<input type="text"/>	
N° de téléphone	047 <input type="text"/> 047 <input type="text"/>	
Date de création	22 mai 2021	
Validité	<input type="text" value="Valable du 22 mai 2021 jusqu'au 5 juin 2021"/> x	

☹ Le patient s'est bien vu prescrire le test PCR, mais le code ne peut pas être utilisé. Certains codes demandent d'attendre quelques jours avant de pouvoir être utilisés.

6) S'il ne s'agit PAS d'un code connu, l'application affichera qu'il n'y a pas de résultats retrouvés.



CORONA TRACING SYSTEM PCR PRESCRIPTION VALIDATION

Rechercher prescriptions


Code prescription
ABCD 0000 0000 0010 x

OU

N° registre national

Résultats


Aucune prescription retrouvée.

 **Veillez essayer la recherche via le numéro de registre national du patient (option de recherche 2).**
Ou le patient ne s'est manifestement pas vu prescrire le test PCR.

Option 2 – recherche par Numéro de registre national

- 1) Introduisez le numéro de registre national dans le champ "N° registre national". Le numéro est composé de 11 caractères, par exemple :

90.00.00-123.45



CORONA TRACING SYSTEM PCR PRESCRIPTION VALIDATION


Rechercher prescriptions

Code prescription


OU

N° registre national
90.00.00-123.45 x

- 2) Cliquez ensuite sur le bouton “Rechercher” afin de lancer la vérification
- 3) L’application affichera le(s) codes PCR Test prescription lui ayant été attribué, incluant à chaque fois les données liées au code :
 - La notification suivante s’affichera si le code a déjà été utilisé :

 Attention: test déjà distribué/réalisé le 5 mai 2020
 - Code prescription
 - Nom du patient
 - N° registre national du patient
 - N° de téléphone du patient
 - La date de création du code par le Centre de Contact

Vous pouvez ainsi vérifier si le patient possède encore un code non-utilisé.



CORONA TRACING SYSTEM
PCR PRESCRIPTION VALIDATION

Rechercher prescriptions


Code prescription Rechercher

OU

N° registre national × Rechercher

Résultats ×


Code prescription	ABCD 0000 0000 0005	Marquer comme distribué/réalisé
Nom	John Doe	
N° registre national	90.00.00-123.45	
N° de téléphone	+32499123xx +32499123yy	
Date de création	5 mai 2020	

 Attention: test déjà distribué/réalisé le 5 mai 2020

Code prescription	ABCD 0000 0000 0004	
Nom	John Doe	
N° registre national	90.00.00-123.45	
N° de téléphone	+32499123xx +32499123yy	
Date de création	2 mai 2020	

Marquez le code PCR Test Prescription comme distribué / réalisé

Après avoir retrouvé un code PCR Test Prescription, vous avez la possibilité d'indiquer que le test a été distribué ou réalisé. Pour ce faire, veuillez cliquer sur le bouton prévu à cet effet :



CORONA TRACING SYSTEM PCR PRESCRIPTION VALIDATION

Rechercher prescriptions

Code prescription

OU

N° registre national ×

Résultats

Code prescription	ABCD 0000 0000 0005	<input type="button" value="Marquer comme distribué/réalisé"/>
Nom	John Doe	
N° registre national	90.00.00-123.45	
N° de téléphone	+32499123xx +32499123yy	
Date de création	5 mai 2020	

Le système vous informera que l'action a bien été effectuée :



CORONA TRACING SYSTEM PCR PRESCRIPTION VALIDATION

Rechercher prescriptions

Code prescription

Rechercher

OU

N° registre national

90.00.00-123.45

x

Rechercher

Résultats

x

Code prescription	ABCD 0000 0000 0005
Nom	John Doe
N° registre national	90.00.00-123.45
N° de téléphone	+32499123xx +32499123yy
Date de création	5 mai 2020



Identifier un test gratuit ou un test payant

Les tests à réaliser pour les départs à l'étrangers ou la participation à des événements peuvent être gratuit ou payant. L'application indique alors l'information.

Pour un test gratuit

Rechercher prescriptions


Code prescription x

OU

N° registre national

Résultats ×

i Si le citoyen est effectivement présent pour recevoir ou réaliser un test, veuillez l'indiquer en cliquant sur le bouton "Marquer comme distribué/réalisé".

 **Test remboursé (départ à l'étranger, participation à des événements, autre)**

Code prescription

Nom **John Doe**

N° registre national

N° de téléphone **047 000000**
047 000000

Date de création **24 juin 2021**

Validité **Valable du 24 juin 2021 jusqu'au 4 juillet 2021 ✓**

Pour un test payant

Rechercher prescriptions

Code prescription x

OU

N° registre national

Résultats

i Si le citoyen est effectivement présent pour recevoir ou réaliser un test, veuillez l'indiquer en cliquant sur le bouton "Marquer comme distribué/réalisé".

\$ Test payant (départ à l'étranger, participation à des événements, autre)

Code prescription	<input type="text" value="00000000000000000000"/>
Nom	John Doe
N° registre national	<input type="text" value="00000000000000000000"/>
N° de téléphone	047 <input type="text" value="00000000"/> 047 <input type="text" value="00000000"/>
Date de création	24 juin 2021
Validité	Valable du 24 juin 2021 jusqu'au 24 juillet 2021 ✓

Déconnectez-vous de l'application

Pour vous déconnecter de l'application, cliquez sur le bouton "Déconnexion" en haut de l'écran :



CORONA TRACING SYSTEM PCR PRESCRIPTION VALIDATION

Rechercher prescriptions

Code prescription *

Rechercher