


1C



Script 1C - Jeugdkamp

**Script 1C - Jeugdkamp**

Kamperen met overnachting  
Ja

**Informatie oproep**

<b>Ticketnummer</b> ██████████ <b>EVF.DYNAMIC.9</b> ██████████	<b>Ticket datum</b> <b>30 juni 2021</b> <b>Regio van de collectiviteit</b> <b>WAL</b>
---	--

Collectiviteit

**Camp de Test**  
 Rue Saint Roch 6  
 4577 Modave (i)

**Verantwoordelijken**  
 test test - +32479609344

🔍 Zoek jeugdkamp
+ Manueel toevoegen

---

**Informatie van de indexpatiënt**

Voornaam indexpatiënt  
 ██████████

Achternaam indexpatiënt  
**JANETZIV**

EVF.DYNAMIC.14  
**2001-05-23**

Testdatum van index patient  
**2021-06-28T08:36:00+02:00**

Had de indexpatiënt symptomen?  
**no**

Telefoonnummer 1 indexpatient  
 ██████████

<b>Telefoonnummer 1 contact 2</b> ██████████	<b>Telefoonnummer 2 contact 2</b> ██████████
---	---

<b>Regio</b> <b>VLG</b>	<b>Postcode</b> <b>8900</b>
----------------------------	--------------------------------

**Aanwezig**

**Zoek jeugdkamp** ✕

Naam i ID Kruispuntbank van ondernemingen

Straat i Postcode i Gemeente i

Startdatum 📅 Einddatum 📅

✕ Reset 🔍 Zoeken

**Jeugdkamp**

Naam \*

Adres \*

+ Toevoegen

Startdatum \* 📅 Einddatum \* 📅

Verantwoordelijken van het kamp \*

Voornaam Achternaam Rijksregisternummer 🗑️

+32xxxxxxxxx example@domain.com

+ Toevoegen

Medische verantwoordelijken van het kamp

+ Toevoegen

Annuleren ➕ Toevoegen

## Aanwezigen

Datum laatste contact \*

30/6/2021





Importeer een .csv bestand:

 Kies een bestand

Aanwezigen

 Toevoegen

 **Informatie voor de agent:** het blanco CSV sjabloon voor het toevoegen van een hoog-risico contact is beschikbaar om te downloaden [hier](#).

 **Informatie voor de agent:** De PCR-codes voor hoog risico contacten worden pas geactiveerd en per sms verzonden nadat dit ticket met succes is afgesloten.

Start Script

Voltooid door een veldagent

- Ja
- Nee

**i** De identiteit van de index case zal enkel meegedeeld worden aan de kampmedisch verantwoordelijke. Deze zal vertrouwelijk ingelicht worden.

Q (Medische) verantwoordelijke bestaat

- Ja, start gesprek
- Nee -> Stop

Q1 "Dag mevrouw/meneer, dit is ... (naam van de beller) van het COVID-19 contactopsporingscenter. Spreek ik met de verantwoordelijke van ... (naam van organisatie)?"

- Ja, persoon aan de lijn
- Andere persoon van dezelfde gemeenschap aan de lijn
- Antwoordapparaat

Q2a "Mijn naam is.... (naam van de beller), ik werk voor het COVID-19 contactopvolgingscenter.

De verwerking van uw persoonsgegevens valt onder de bevoegdheid van het AVIQ. Het gebeurt uiteraard met respect voor uw privacy en de geldende wetgeving.

Er staat een uitgebreide privacyverklaring op de website: <https://requete-tracing.aviq.be/Politique-de-confidentialite.pdf>.

Heeft u tijd om even te praten over een persoon rond wie een COVID-19 contactopvolgingsonderzoek opgestart is en die regelmatig aanwezig was in ... (naam van de organisatie)?

- Medewerking aanvaard
- Kan niet verder gaan

**Q3** *"We moeten u laten weten dat een persoon rond wie een COVID-19 contactopvolgingsonderzoek is opgestart, \* heeft deelgenomen aan het kamp of de stage ... (naam van organisatie). De naam van de persoon en zijn contactgegevens zijn: \*\*"*

Om de verspreiding naar andere deelnemers te beperken, is het noodzakelijk dat de deelnemers en begeleiders, die in contact waren met de COVID-19 positief gediagnosticeerde persoon, getest en indien nodig geïsoleerd kunnen worden. Mag ik u daarom vragen om ons de lijst van deelnemers, die deel uitmaakten van de bubbel, door te sturen?"

**i** **Informatie voor de agent :** Voor het verzenden van de informatie en de PCR-codes zijn de volgende gegevens van elke deelnemer nodig: nationaal rijksregisternummer (11 cijfers op de achterkant van de identiteitskaart), naam, achternaam, telefoonnummer en e-mailadres. Het telefoonnummer en e-mailadres kunnen dat van de ouders zijn. Ze zullen worden gebruikt om de quarantainecertificaten en testcodes op te sturen.

**i** **Informatie voor de agent:** het blanco CSV sjabloon voor het toevoegen van een hoog-risico contact is beschikbaar om te downloaden [hier](#).

**i** **Informatie voor de agent:** De PCR-codes voor hoog risico contacten worden pas geactiveerd en per sms verzonden nadat dit ticket met succes is afgesloten.

*U kan de informatie in verband met de procedures en maatregelen voor verder onderzoek qua contacten verkrijgen bij de bijbehorende instanties en op hun websites.*

- Informatie doorgestuurd  
 Informatie NIET doorgestuurd

**Q4** *"Bedankt voor uw medewerking om de verspreiding van het virus tegen te gaan. Prettige dag nog verder."*